

COMBO DCL

MEDIDAS GRLES.

ANCHO FONDO ALTURA
39 CM 87 CM 99 CM

MEDIDAS WC

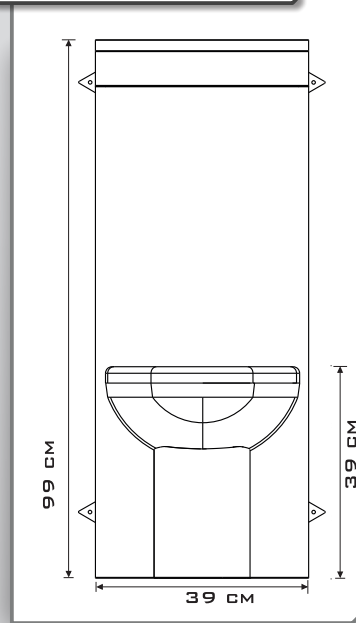
ANCHO FONDO ALTURA
36 CM 40 CM 39 CM

CARACTERÍSTICAS

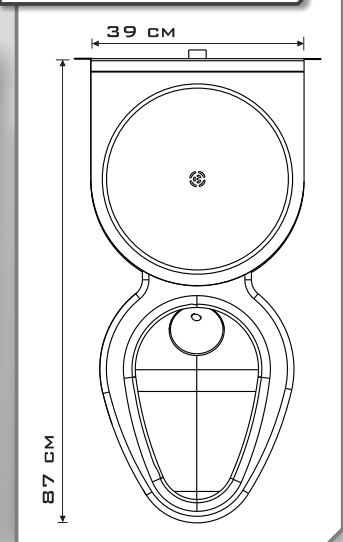
MODELO: COMBO DCL
FABRICACIÓN: ACERO INOXIDABLE
CALIBRE: 16
ACABADO: PULIDO 3
CESPOL: 4" Ø

- REQUIERE DE 1.5 KGRS/CM² DE PRESIÓN
- REQUIERE DE TUBERÍA DE 1 1/4" Ø.

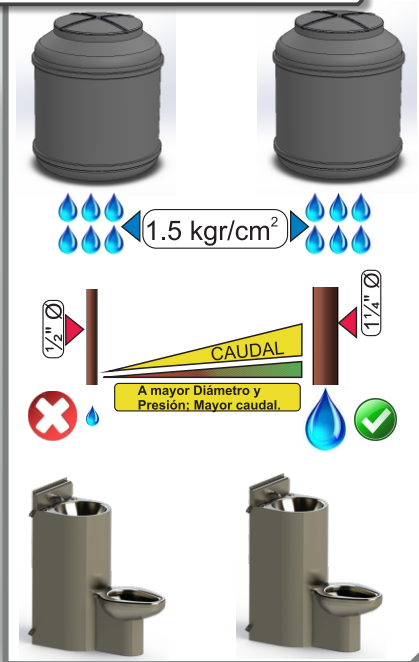
VISTA FRONTAL



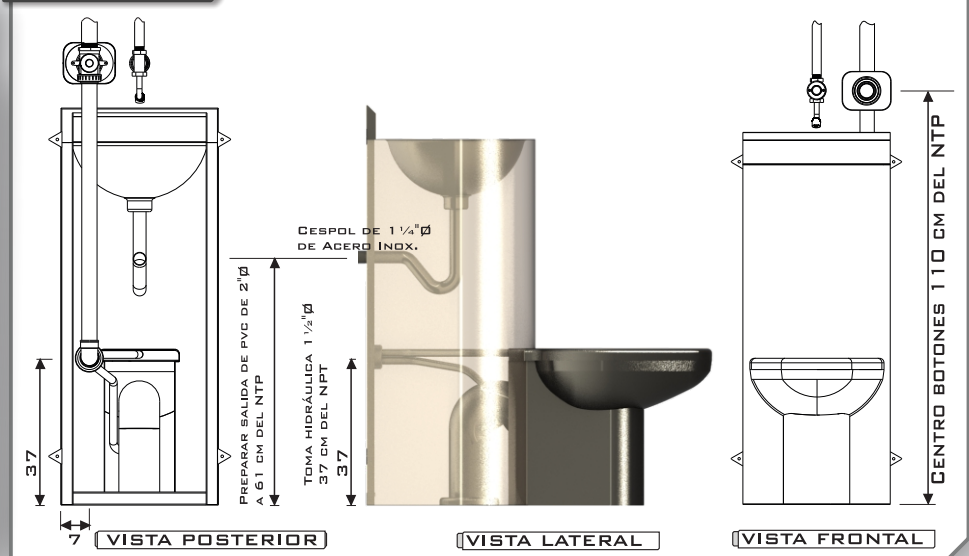
VISTA SUPERIOR



TUBERÍA 1 1/4" Ø (32MM)



INSTALACIÓN



NOTAS

- Si la línea de alimentación no tiene el diámetro y la presión necesarias no se generará el caudal adecuado.
- Si la línea tiene mucha presión, pero poco diámetro o viceversa; no se generará el caudal necesario.
- Si el diámetro varía en la línea; no se generará el caudal necesario, por fenómeno de pérdida de presión ocasionado por CAVITACIÓN.

DETALLE GRIFERÍA



www.aminox.com.mx



(55) 5852 0068



4992- 9517



info@aminox.com.mx



Primavera 21, Col. El Llano, Chimalhuacán, Edo. Méx.

