

# LITERA PENITENCIARIA

V 19-01

VISTAS

## MODELO LITERA PENITENCIARIA

### CLAVE LIT-PEN-AS

- MATERIAL**
- ACERO INOXIDABLE
  - TIPO 304
  - GRADO SANITARIO
  - TERMINADO P3-SATÍN
  - CALIBRES:  
12 EN CUBIERTA  
10 EN MÉNSULAS

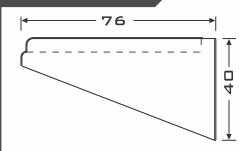
### MEDIDAS GRLES.

- ALTURA 40
- FONDO 76
- LARGO 193

MEDIDAS DE CAMA INDIVIDUAL


MEDIDAS EMBALAJE  
COTAS EN CM

### LATERAL



PESO 110 KGR  
2 CAMAS Y  
1 ESCALERA

### SUPERIOR



## RECOMENDACIONES

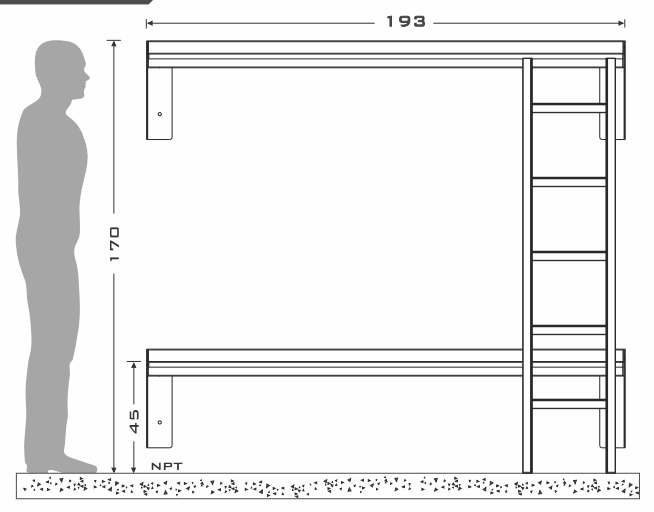
- EVITE COLOCAR EL EQUIPO EN AREAS DONDE AÚN SE REALIZAN TRABAJOS DE HERRERÍA, YA QUE EL POLVO DE HIERRO PODRÍA CONTAMINAR EL A-INOX INCLUSO ANTES DE LA INSTALACIÓN.
- DE SER NECESARIO SOLDAR EL EQUIPO, UTILICE SOLDADURA DE ACERO INOX.
- EN CASO DE MANCHAS LIGERAS, LIMPIE LA SUPERFICIE DEL A-INOX CON UNA MEZCLA DE VINAGRE DILUIDO AL 50% EN AGUA, BICARBONATO DE SODIO Y LIMÓN. ENJUAGUE PROFUSAMENTE.
- NO UTILICE FIBRAS METÁLICAS NI ELEMENTOS ABRASIVOS CON FILO O PUNTA PARA LIMPIAR EL A-INOX.
- NO UTILICE JABÓN EN POLVO PARA LA LIMPIEZA DEL A. INOX, YA QUE ESTE LO RAYA; PREFIERA JABÓN LÍQUIDO PARA TRASTES.
- LIMPIE LA SUPERFICIE DEL A. INOX. EN EL SENTIDO DEL PULIDO
- NO UTILICE CLORO O CUALQUIER PRODUCTO QUE LO CONTENGA PARA LA LIMPIEZA DEL A-INOX.
- EN CASO DE SER NECESARIO SANITIZAR CON CLORO, DILUYA (50%) Y ENJUAGUE PROFUSAMENTE LUEGO DE SU APLICACIÓN, YA QUE EL CLORO ES UN CONTAMINANTE PARA EL A-INOX.

## ARMADO

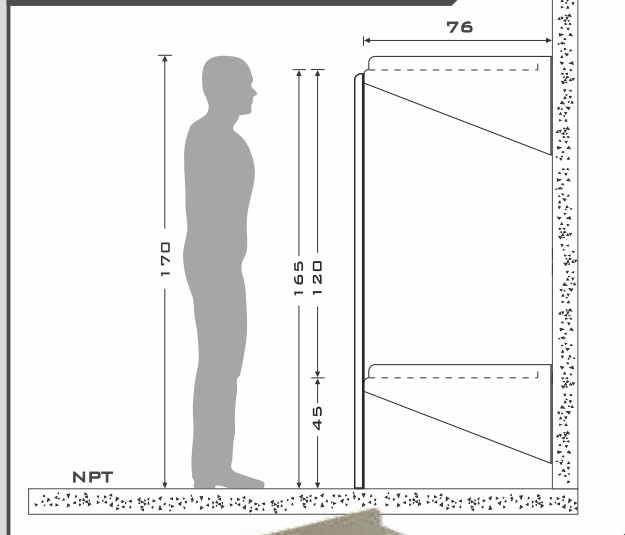
LA LITERA SE ENTREGA CON CAMAS SEPARADAS, PERFORADAS PARA FIJAR CON LA ESCALERA POR MEDIO DE TORNILLOS DE A-INOXIDABLE. (NO INCLUIDOS). SE RECOMIENDA SOLDAR EN EL DESTINO FINAL LA TUERCA Y EL TORNILLO; PARA EVITAR VANDALISMO.

LA SOLDADURA DEBE SER TIG PARA A-INOX, O EN SU DEFECTO, DE ELECTRODO REVESTIDO DE A-INOX. PARA EVITAR CONTAMINACIÓN.

## FRONTAL



## REFERENCIA DE INSTALACIÓN



### ANCLAJE

### NO INCLUIDO

• PARA ANCLAJE SE RECOMIENDA EL SISTEMA DE LA MARCA HILTI, EL CUAL NO SE INCLUYE CON LA LITERA PENITENCIARIA.

### HILTI

- SISTEMA DE MONTAJE HILTI (NO INCLUIDO).
- 8 ESPÁRRAGOS HILTI DE 1/2" Ø x 4 1/4" Ø CON RONDANAS Y TUERCAS.
- 8 AMPOLLAS ADHESIVAS MOD. HVUM12X110 MARCA HILTI
- LUEGO DE FIJAR LAS CAMAS CON EL ESPÁRRAGO Y LAS TUERCAS HILTI, SE PUEDE SOLDAR LA TUERCA PARA EVITAR VANDALISMO
- FICHA TÉCNICA DE AMPOLLETA HVU [https://www.hilti.com.mx/medias/sys\\_master/documents/haa/hf6/9410671935518/Informacion-tecnica-ASSET-DOC-LOC5901095.pdf](https://www.hilti.com.mx/medias/sys_master/documents/haa/hf6/9410671935518/Informacion-tecnica-ASSET-DOC-LOC5901095.pdf)

### NO INCLUYE

- TORNILLOS, ESPÁRRAGOS U OTRO MEDIO DE ANCLAJE
- INSTALACIÓN
- MANTENIMIENTO

### INCLUYE

- 2 CAMAS PENITENCIARIAS DE A-INOX T-304: CAL. 12 EN CUBIERTA Y CAL. 10 EN MÉNSULAS
- 1 ESCALERA PENITENCIARIA DE ÁNGULO DE A-INOX DE 1 1/2 x 3/16"

