

MAMPARA PARA MINGITORIO

VISTAS

V 19-01

MODELO MAMPARA PARA MINGITORIO

CLAVE MAMP-MNG

PESO 13.8 KGRS

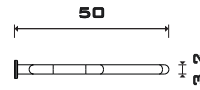
MATERIAL

- ACERO INOXIDABLE
- TIPO 304
- GRADO SANITARIO-ALMTC
- TERMINADO P3-SATÍN
- CALIBRE: 16 (1.5MM)

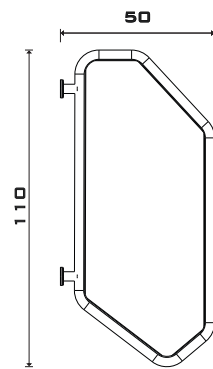
MEDIDAS

- ALTURA 110
- FONDO 50
- DIÁMETRO 3.2
- COTAS EN CM

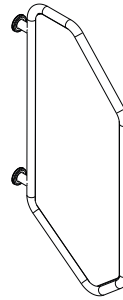
SUPERIOR



LATERAL



PERSPECTIVA



RECOMENDACIONES

- EVITE COLOCAR EL EQUIPO EN ÁREAS DONDE AÚN SE REALIZAN TRABAJOS DE HERRERÍA, YA QUE EL POLVO DE HIERRO PODRÍA CONTAMINAR EL A-INOX, INCLUSO ANTES DE LA INSTALACIÓN.
- UTILICE TORNILLOS DE A-INOX (NO INCLUIDOS) PARA LA FIJACIÓN A MURO, YA QUE OTRO MATERIAL CONTAMINARÍA LA SUPERFICIE CON ÓXIDO OCASIONADO POR TORNILLOS Y HERRAJES, AÚN GALVANIZADOS.
- EL ACERO INOXIDABLE NO PROMUEVE LA OXIDACIÓN, PERO ES SUSCEPTIBLE DE SER CONTAMINADO POR FUENTES EXTERNAS COMO EL POLVO DE HIERRO, EL CLORO CONTENIDO EN LA SAL (AGUA DE MAR), O EL CONTACTO DIRECTO CON CLORO.
- EN CASO DE MANCHAS LIBERAS, LIMPIE LA SUPERFICIE CON UN A MEZCLA DE VINAGRE BLANCO DESTILADO Y AGUA EN PROPORCIONES IGUALES. ESTE PROCEDIMIENTO ES ALTAMENTE RECOMENDADO PARA ÁREAS DE COSTA Y/O AGUA DURA.
- NO UTILICE FIBRAS METÁLICAS NI ELEMENTOS ABRASIVOS CON FILO O PUNTA PARA LIMPIAR EL A-INOX.
- NO UTILICE JABÓN EN POLVO PARA LA LIMPIEZA DEL A-INOX, YA QUE ESTE LO RAYA; PREFIERA JABÓN LÍQUIDO PARA TRASTES.
- NO UTILICE CLORO O CUALQUIER PRODUCTO QUE LO CONTENGA PARA LA LIMPIEZA DEL A-INOX.

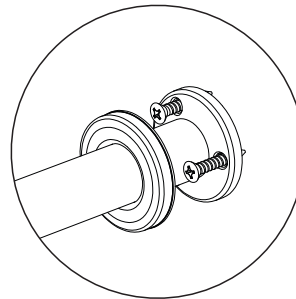
INCLUYE

- MAMPARA PARA MINGITORIO DE A-INOX T-304

NO INCLUYE

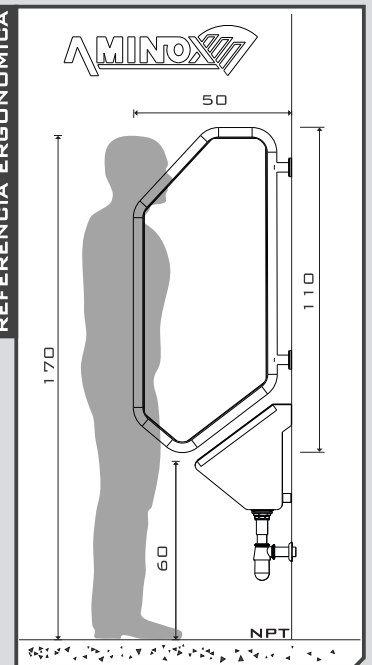
- TORNILLOS, ESPÁRRAGOS U OTRO MEDIO DE ANCLAJE
- MINGITORIO (VENTA POR SEPARADO)
- INSTALACIÓN
- MANTENIMIENTO

DETALLE DE INSTALACIÓN



• FIJAR CON TORNILLOS DE 1/4X2" (NO INCLUIDOS).

REFERENCIA ERGONÓMICA



CARACTERÍSTICAS

- FABRICADA EN A-INOX T-304 G-16, GRADO SANITARIO-ALIMENTICIO
- SOLDADA EN CONTRACHAPETÓN PARA MAYOR RESISTENCIA
- DIMENSIONES ERGONÓMICAS



(55) 58520068

4992-9517

info@aminox.com.mx

